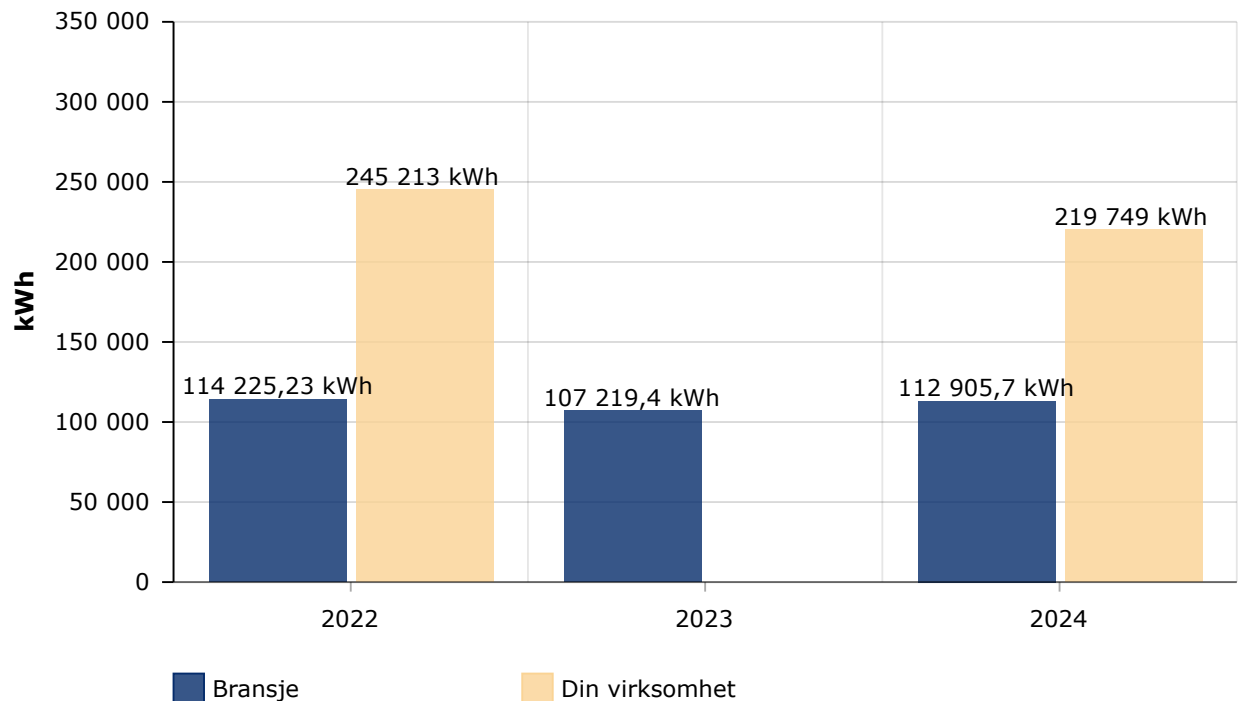


# Statistikk for Andenæs VVS AS

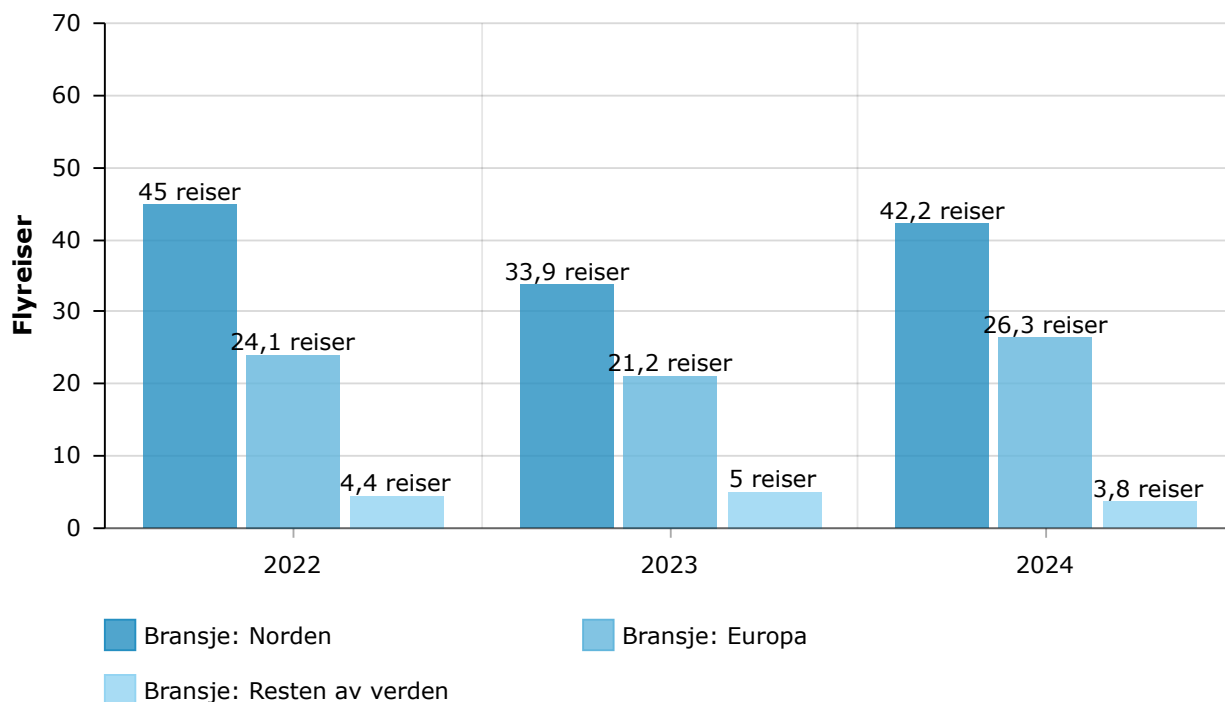
# Klimagassutslipp

## Gjennomsnittlig energiforbruk per virksomhet



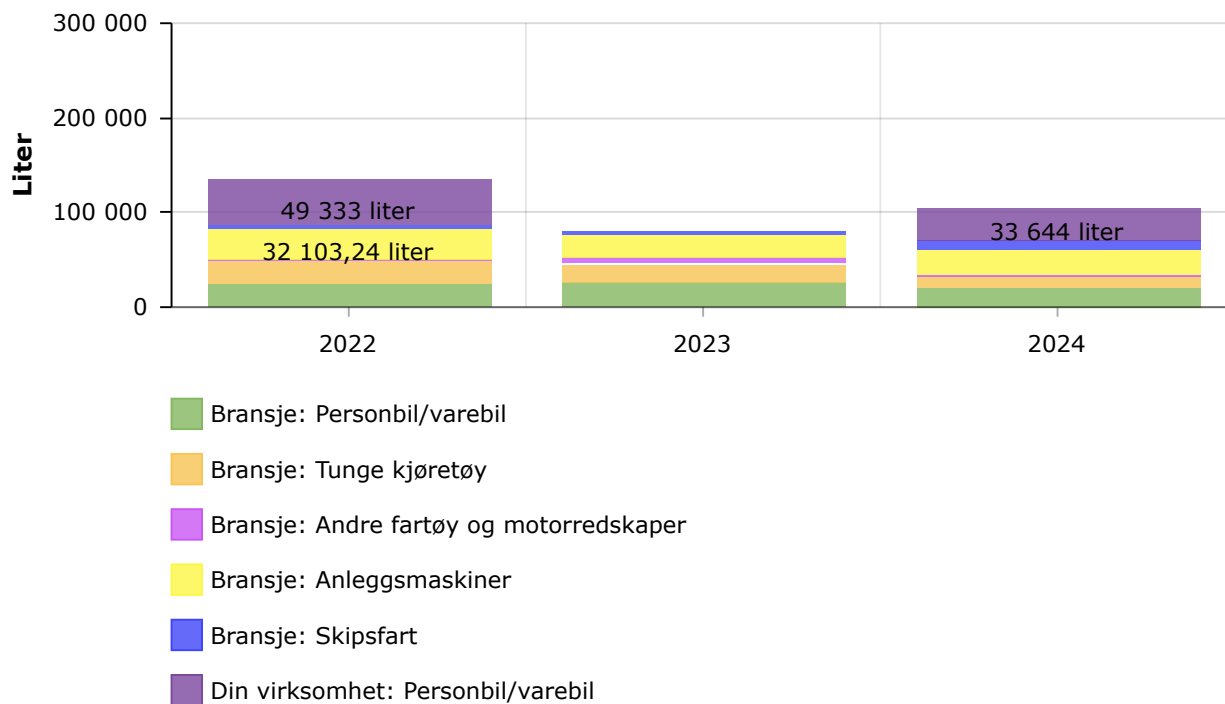
Forbruk av drivstoff rapportert under stasjonær forbrenning er omregnet til kWh med følgende omregningsfaktorer: - Bensin: 9,028 kWh/liter - Diesel: 10,08 kWh/liter - Biobrensel: 4,5 kWh/kg - Fyringsolje: 10,08 kWh/liter - Biofyringsolje: 9,0 kWh/liter - Naturgass (LNG): 13,3 kWh/kg - Biogass: 14 kWh/kg - Propan (LPG): 12,8 kWh/kg Kilde: <https://www.miljodirektoratet.no/ansvarsomrader/klima/for-myndigheter/kutte-utslipp-av-klimagasser/klima-og-energiplanlegging/tabeller-for-omregning-fra-energivarer-til-kwh/>

## Gjennomsnittlig antall flyturer per virksomhet



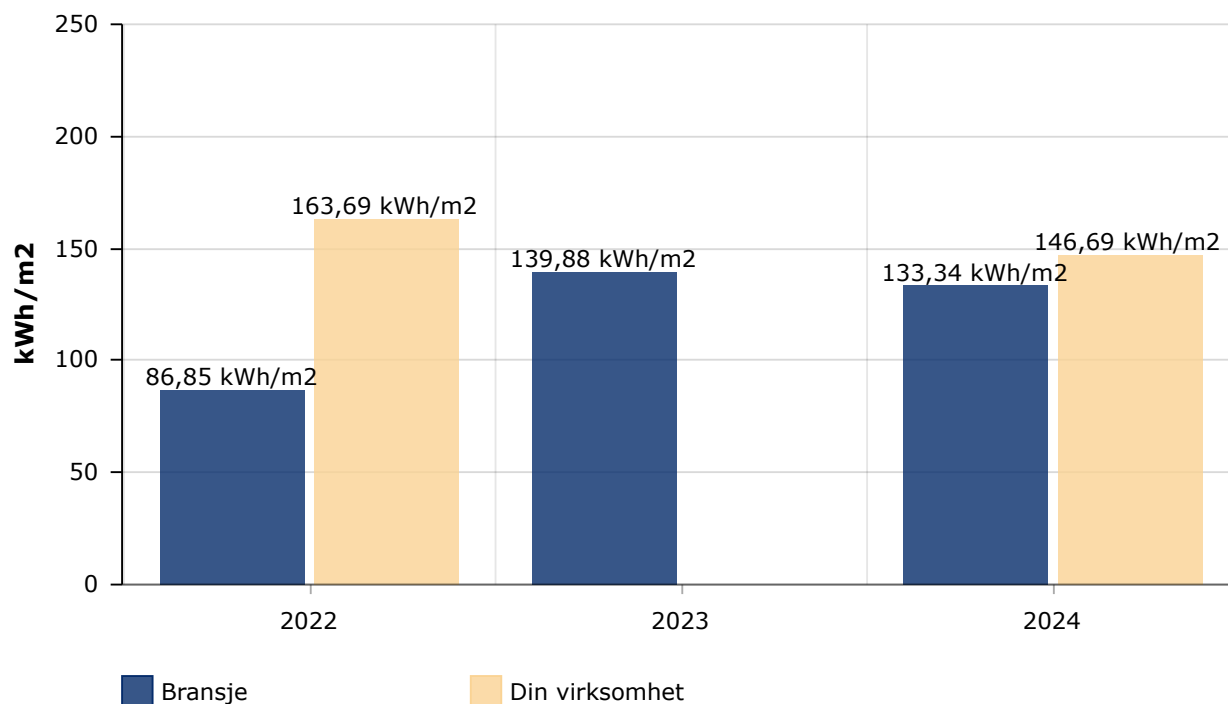
*Søylene viser oversikt over antall flyturer i Norden, Europa og resten av verden for Miljøfyrtårnsertifiserte virksomheter. En flyreiser regnes som én vei. Tidligere har innrapportering vært antall reiser tur/retur, historisk innrapporterte tall er derfor multiplisert med to, slik at hvert år er sammenlignbart i grafen.*

## Gjennomsnittlig totalt drivstofforbruk per virksomhet



*Grafen viser oversikt over gjennomsnittlig totale mengder årlig drivstofforbruk for Miljøfyrtårnsertifiserte virksomheter. Der drivstofforbruk ikke er rapportert i liter er det brukt omregning for å omgjøre til liter.*

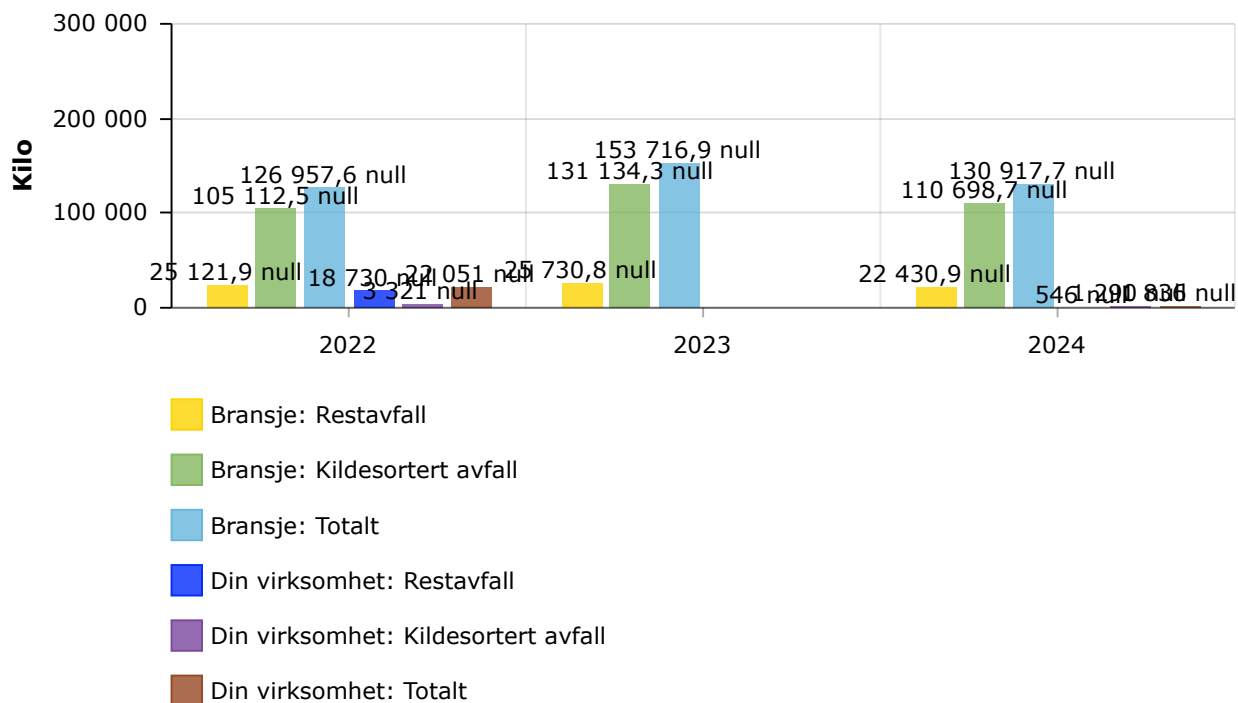
## Gjennomsnittlig energiforbruk per kvadratmeter per virksomhet



Forbruk av drivstoff rapportert under stasjonær forbrenning er omregnet til kWh med følgende omregningsfaktorer: - Bensin: 9,028 kWh/liter - Diesel: 10,08 kWh/liter - Biobrensel: 4,5 kWh/kg - Fyringsolje: 10,08 kWh/liter - Biofyringsolje: 9,0 kWh/liter - Naturgass (LNG): 13,3 kWh/kg - Biogass: 14 kWh/kg - Propan (LPG): 12,8 kWh/kg Kilde: <https://www.miljodirektoratet.no/ansvarsomrader/klima/for-myndigheter/kutte-utslipp-av-klimagasser/klima-og-energiplanlegging/tabeller-for-omregning-fra-energivarer-til-kwh/>

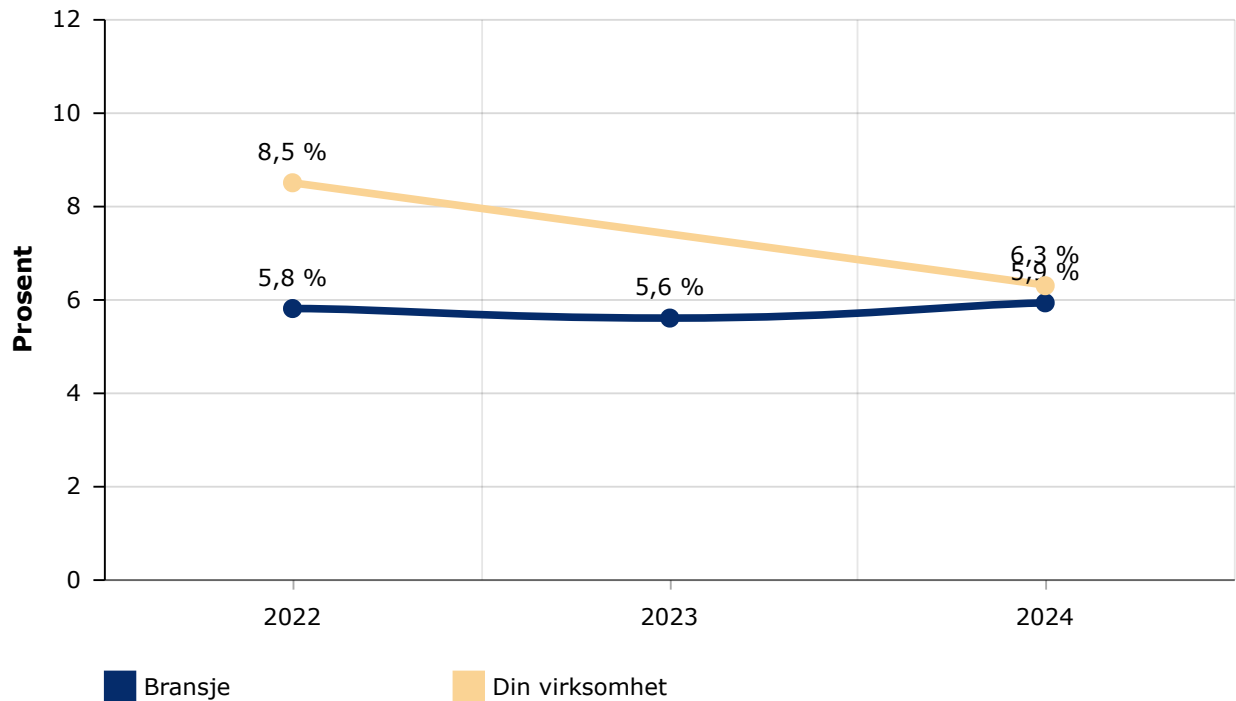
# Ressursbruk og sirkulærøkonomi

## Gjennomsnittlige avfallsmengder per virksomhet



# Arbeidsforhold i virksomheten

Gjennomsnittlig sykefravær i prosent, per virksomhet



# ⚡ Klimaregnskap

## Gjennomsnittlig klimagassutslipp per virksomhet

